

# ATLÂNTICO HOJE

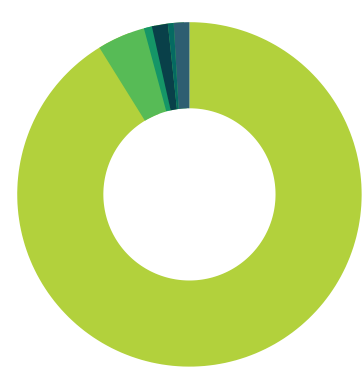
Resultados de Julho | 2022



## De olho no seu investimento

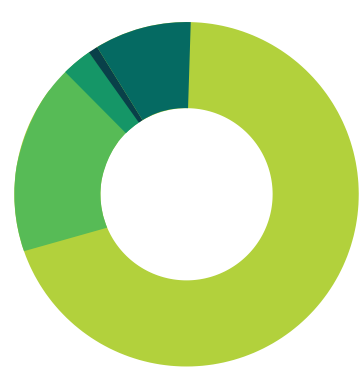
### Alocação dos Investimentos - Por plano

Recursos por segmento de aplicação (4661) - %  
TelemarPrev



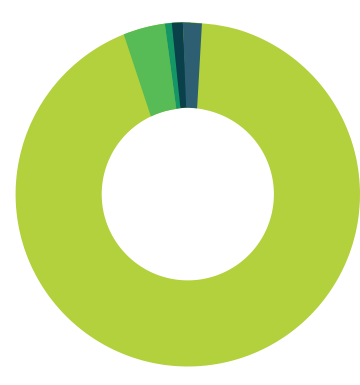
■ Renda fixa: 93,6%  
■ Inv. estruturados 3,2%  
■ Renda variável 0,6%  
■ Imobiliário 0,8%  
■ Empréstimos 0,6%  
■ Exterior 1,1%

Recursos por segmento de aplicação (4661) - %  
Celprev Amazônia



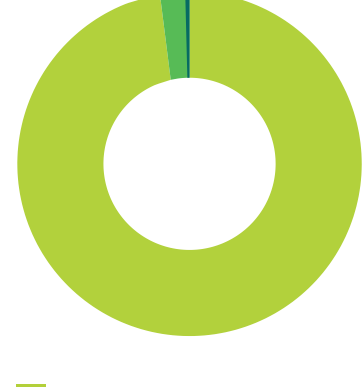
■ Renda fixa: 75,5%  
■ Inv. estruturados 14,6%  
■ Renda variável 2,4%  
■ Empréstimos 1,2%  
■ Exterior 6%

Recursos por segmento de aplicação (4661) - %  
TCSPREV



■ Renda fixa: 88,5%  
■ Inv. estruturados 6,7%  
■ Renda variável 0,9%  
■ Imobiliário 1%  
■ Empréstimos 0,5%  
■ Exterior 2,4%

Recursos por segmento de aplicação (4661) - %  
PBS - TNC



■ Renda fixa: 97,6%  
■ Inv. estruturados 2,2%  
■ Renda variável 0,0%  
■ Empréstimos 0,2%

Recursos por segmento de aplicação (4661) - %  
PBS - Telemar



■ Renda fixa: 97,7%  
■ Inv. estruturados 1%  
■ Renda variável 0,0%  
■ Imobiliário 0,9%  
■ Empréstimos 0,4%

Recursos por segmento de aplicação (4661) - %  
Família Consolidado



■ Renda fixa: 61,07%  
■ Inv. estruturados 18,29%  
■ Renda variável 14,29%  
■ Imobiliário 0,26%  
■ Empréstimos 0,0%  
■ Exterior 5,87%



## Desempenho dos Planos

### Desempenho relativo aos compromissos de Contribuição Definida

Planos TCSPREV e TELEMARPREV	0,88% (no mês) 4,79% (acumulado 2022) 6,07% (acumulado últimos 12 meses) 15,28% (acumulado últimos 36 meses)
Plano CELPREV	0,89% (no mês) 4,84% (acumulado 2022) 6,17% (acumulado últimos 12 meses) 16,36% (acumulado últimos 36 meses)

### Plano TelemarPrev (\*)

Perfil Conservador	0,88% (no mês) 4,79% (acumulado 2022)
Perfil Moderado	-0,45% (no mês) 0,78% (acumulado 2022)
Perfil Arrojado	-2,14% (no mês) -3,12% (acumulado 2022)

### (\*) Valores acumulados desde a implantação dos Perfis de Investimento

Antes da introdução dos Perfis de Investimento no Plano TelemarPrev, em meados de 2021, todos os Participantes possuíam uma única rentabilidade, apresentada na tabela "Desempenho Relativo aos Compromissos de Contribuição Definida".

A partir da implantação, os Participantes que aderiram ao Plano a partir de 02/09/2008 deverão acompanhar a rentabilidade de acordo com o Perfil escolhido. Lembramos que aqueles que não indicaram uma escolha, optaram automaticamente pelo perfil CONSERVADOR, devendo consultar a respectiva tabela (em outubro poderão revisar sua escolha).

Os Participantes Ativos que aderiram antes de 02/09/2008 continuam com rentabilidade apresentada na tabela "Desempenho Relativo aos Compromissos de Contribuição Definida".

### Plano Família

Perfil Conservador	0,75% (no mês) 4,35% (acumulado 2022) 5,62% (acumulado últimos 12 meses)
Perfil Moderado	1,60% (no mês) 2,06% (acumulado 2022) 0,01% (acumulado últimos 12 meses)
Perfil Arrojado	2,52% (no mês) -0,95% (acumulado 2022) -7,40% (acumulado últimos 12 meses)

### Desempenho relativo aos compromissos de Benefício Definido

Plano TelemarPrev	0,50% (no mês) 8,86% (acumulado 2022) 15,96% (acumulado últimos 12 meses) 41,71% (acumulado últimos 36 meses)
Plano TCSPREV	0,51% (no mês) 8,61% (acumulado 2022) 12,59% (acumulado últimos 12 meses) 25,85% (acumulado últimos 36 meses)
Plano PBS-Telemar	0,53% (no mês) 8,41% (acumulado 2022) 14,40% (acumulado últimos 12 meses) 37,86% (acumulado últimos 36 meses)
Plano PBS-TNC	0,48% (no mês) 8,36% (acumulado 2022) 11,98% (acumulado últimos 12 meses) 31,93% (acumulado últimos 36 meses)



## Nossos números

**R\$ 12 BI** - Patrimônio Social  
**96** - Adesões ao TelemarPrev (Jan-Jul)  
**R\$ 71,5 MI** - Folha de pagamento de benefícios  
**309** - Benefícios concedidos (Jan-Jul)

**Participantes:** 9.058  
**Assistidos:** 15.276  
**Empréstimos concedidos:** 2.962 (jan a julho)  
**Valor dos empréstimos concedidos em julho:**  
R\$ 2.351.441,01



## Atendimentos a Participantes & Assistidos

Total de atendimentos a participantes em julho: 4.670



Total de atendimentos de janeiro a julho: 43.421



## Ranking das principais demandas

1	Concessão e simulação de empréstimo	19%
2	Atualização de dados do participante	17%
3	Concessão e simulação de benefício e resgate	16%
4	Envio de documentos	15%
5	Crédito de benefício e resgate	10%
	Outros (Ex: Contracheque, Isenção de IR, Senha, Óbitos, etc)	23%

PLANO  
**FAMÍLIA**  
**ATLÂNTICO**

Acesse o Portal, conheça as vantagens, faça uma simulação e clique em **FAÇA A SUA ADESAO**.  
[www.familiaatlantico.com.br](http://www.familiaatlantico.com.br) / [www.fundacaoatlantico.com.br](http://www.fundacaoatlantico.com.br)

@fundacaoatlantico

Siga a Fundação no LinkedIn

Baixe nosso aplicativo:

