

ATLÂNTICO HOJE

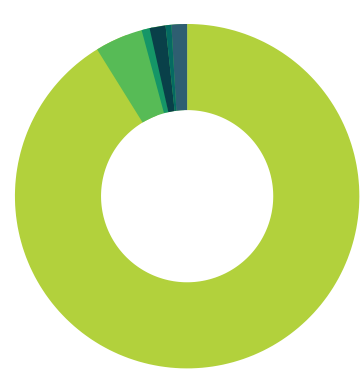
Resultados de Agosto | 2022



De olho no seu investimento

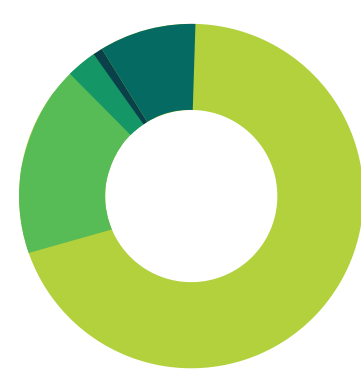
Alocação dos Investimentos - Por plano

Recursos por segmento de aplicação (4661) - % TelemarPrev



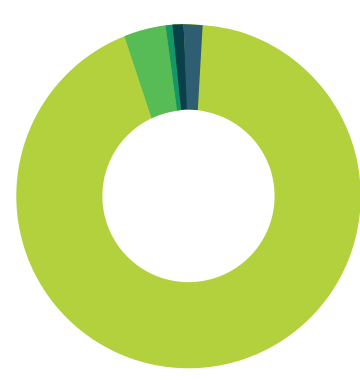
Renda fixa: 93,6%
Inv. estruturados 3,3%
Renda variável 0,5%
Imobiliário 0,8%
Empréstimos 0,7%
Exterior 1,1%

Recursos por segmento de aplicação (4661) - % Celprev Amazônia



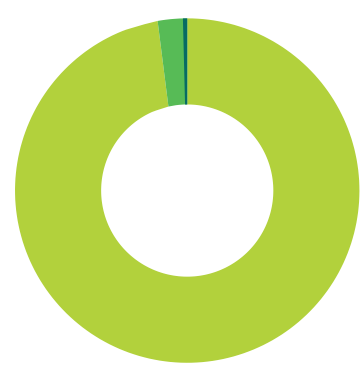
Renda fixa: 76%
Inv. estruturados 14,8%
Renda variável 1,8%
Empréstimos 1,2%
Exterior 5,9%

Recursos por segmento de aplicação (4661) - % TCSPREV



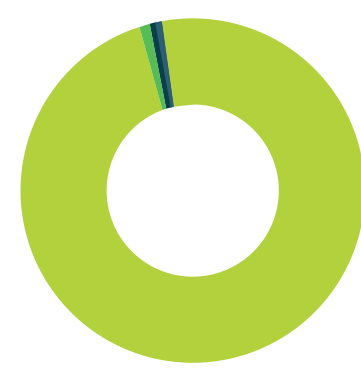
Renda fixa: 88,7%
Inv. estruturados 6,8%
Renda variável 0,7%
Imobiliário 1%
Empréstimos 0,5%
Exterior 2,3%

Recursos por segmento de aplicação (4661) - % PBS - TNC



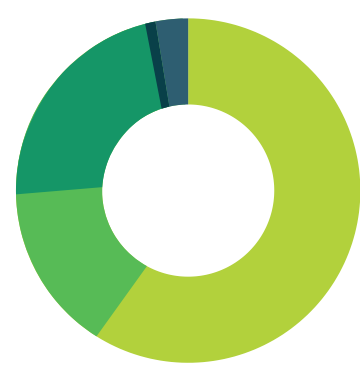
Renda fixa: 97,5%
Inv. estruturados 2,2%
Renda variável 0,0%
Empréstimos 0,3%

Recursos por segmento de aplicação (4661) - % PBS - Telemar



Renda fixa: 97,7%
Inv. estruturados 1%
Renda variável 0,0%
Imobiliário 0,9%
Empréstimos 0,4%

Recursos por segmento de aplicação (4661) - % Família Consolidado



Renda fixa: 61,40%
Inv. estruturados 14,86%
Renda variável 17,73%
Imobiliário 0,29%
Empréstimos 0,0%
Exterior 5,72%



Desempenho dos Planos

Desempenho relativo aos compromissos de Contribuição Definida

Planos TCSPREV e TELEMARPREV	1,36% (no mês) 6,21% (acumulado 2022) 7,55% (acumulado últimos 12 meses) 16,23% (acumulado últimos 36 meses)
Plano CELPREV	1,35% (no mês) 6,26% (acumulado 2022) 7,63% (acumulado últimos 12 meses) 17,31% (acumulado últimos 36 meses)

Plano TelemarPrev (*)

Perfil Conservador	1,36% (no mês) 6,21% (acumulado 2022) 7,54% (acumulado últimos 12 meses)
Perfil Moderado	1,95% (no mês) 4,46% (acumulado 2022) 2,79% (acumulado últimos 12 meses)
Perfil Arrojado	2,61% (no mês) 1,96% (acumulado 2022) -3,64% (acumulado últimos 12 meses)

(*) Valores acumulados desde a implantação dos Perfis de Investimento

Antes da introdução dos Perfis de Investimento no Plano TelemarPrev em meados de 2021, todos os Participantes possuíam uma única rentabilidade, apresentada na tabela "Desempenho Relativo aos Compromissos de Contribuição Definida".

A partir da implantação, os Participantes que aderiram ao Plano a partir de 02/09/2008 deverão acompanhar a rentabilidade de acordo com o Perfil escolhido. **Lembramos que aqueles que não indicaram uma escolha, optaram automaticamente pelo perfil CONSERVADOR, devendo consultar a respectiva tabela (em outubro poderão revisar sua escolha).**

Os Participantes Ativos que aderiram antes de 02/09/2008 continuam com rentabilidade apresentada na tabela "Desempenho Relativo aos Compromissos de Contribuição Definida".

Plano Família

Perfil Conservador	1,30% (no mês) 5,70% (acumulado 2022) 7,03% (acumulado últimos 12 meses)
Perfil Moderado	1,87% (no mês) 3,97% (acumulado 2022) 2,33% (acumulado últimos 12 meses)
Perfil Arrojado	2,48% (no mês) 1,51% (acumulado 2022) -4,08% (acumulado últimos 12 meses)

Desempenho relativo aos compromissos de Benefício Definido

Plano TelemarPrev	0,08% (no mês) 8,95% (acumulado 2022) 15,12% (acumulado últimos 12 meses) 41,08% (acumulado últimos 36 meses)
Plano TCSPREV	0,18% (no mês) 8,81% (acumulado 2022) 12,98% (acumulado últimos 12 meses) 32,19% (acumulado últimos 36 meses)
Plano PBS-Telemar	0,06% (no mês) 8,48% (acumulado 2022) 14,09% (acumulado últimos 12 meses) 37,14% (acumulado últimos 36 meses)
Plano PBS-TNC	0,08% (no mês) 8,44% (acumulado 2022) 12,84% (acumulado últimos 12 meses) 31,35% (acumulado últimos 36 meses)



Nossos números

- R\$ 12 BI** - Patrimônio Social
- 110** - Adesões (Jan-Agosto)
- R\$ 57,8 MI** - Folha de pagamento de benefícios (Agosto)
- 344** - Benefícios concedidos (Jan-Agosto)

- Participantes:** 8.994
- Assistidos:** 15.278
- Empréstimos concedidos:** 3.395 (jan a agosto)
- Valor dos empréstimos concedidos em agosto:** R\$ 2.173.868,51



Atendimentos a Participantes & Assistidos

Total de atendimentos a participantes em agosto: 6.410



Total de atendimentos de janeiro a agosto: 49.831



Ranking das principais demandas

1	Campanha Agosto/2022	26%
2	Concessão e simulação de empréstimo	14%
3	Atualização de dados do participante	14%
4	Concessão e simulação de benefício e resgate	12%
5	Envio de documentos	11%
	Outros (Ex: Contracheque, Isenção de IR, Senha, Óbitos, etc)	24%

PLANO FAMÍLIA ATLÂNTICO

Acesse o Portal, conheça as vantagens, faça uma simulação e clique em **FAÇA A SUA ADESAO**.
www.familiaatlantico.com.br / www.fundacaoatlantico.com.br

@fundacaoatlantico

Siga a Fundação no *LinkedIn*

Baixe nosso aplicativo:

