

# ATLÂNTICO HOJE

Resultados de Janeiro • 2025

## Desempenho dos Planos

### Desempenho relativo aos compromissos de Benefício Definido

Plano TelemarPrev	0,90% (no mês) 0,90% (acumulado 2025) 10,79% (acumulado últimos 12 meses) 43,46% (acumulado últimos 36 meses)
Plano TCSPREV	0,89% (no mês) 0,89% (acumulado 2025) 10,52% (acumulado últimos 12 meses) 49,94% (acumulado últimos 36 meses)
Plano PBS-Telemar	0,91% (no mês) 0,91% (acumulado 2025) 10,70% (acumulado últimos 12 meses) 48,83% (acumulado últimos 36 meses)
Plano PBS-TNC	0,86% (no mês) 0,86% (acumulado 2025) 10,32% (acumulado últimos 12 meses) 49,01% (acumulado últimos 36 meses)

### Desempenho relativo aos compromissos de Contribuição Definida

Plano TELEMARPREV	1,14% (no mês) 1,14% (acumulado 2025) 8,62% (acumulado últimos 12 meses) 34,40% (acumulado últimos 36 meses)
Plano TCSPREV	1,16% (no mês) 1,16% (acumulado 2025) 8,61% (acumulado últimos 12 meses) 44,27% (acumulado últimos 36 meses)
Plano CELPREV	1,15% (no mês) 1,15% (acumulado 2025) 8,71% (acumulado últimos 12 meses) 34,70% (acumulado últimos 36 meses)

### Plano TelemarPrev (\*)

Perfil Conservador	1,14% (no mês) 1,14% (acumulado 2025) 8,62% (acumulado últimos 12 meses) 34,40% (acumulado últimos 36 meses)
Perfil Moderado	1,48% (no mês) 1,48% (acumulado 2025) 6,79% (acumulado últimos 12 meses) 27,59% (acumulado últimos 36 meses)
Perfil Arrojado	1,89% (no mês) 1,89% (acumulado 2025) 4,31% (acumulado últimos 12 meses) 18,57% (acumulado últimos 36 meses)

(\*) Valores acumulados desde a implantação dos Perfis de Investimento

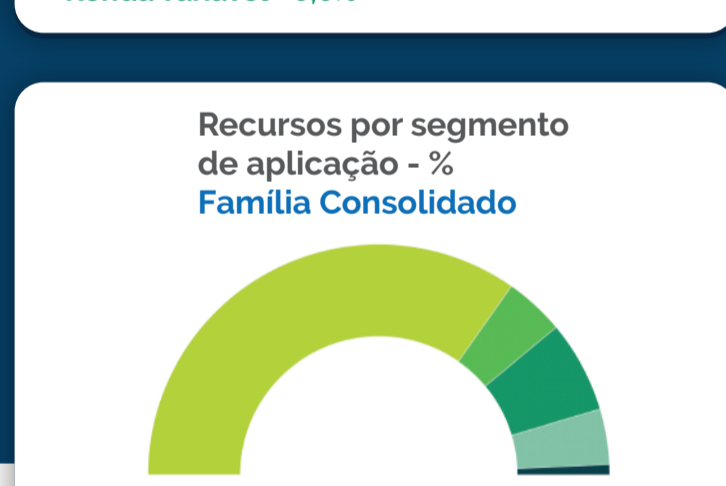
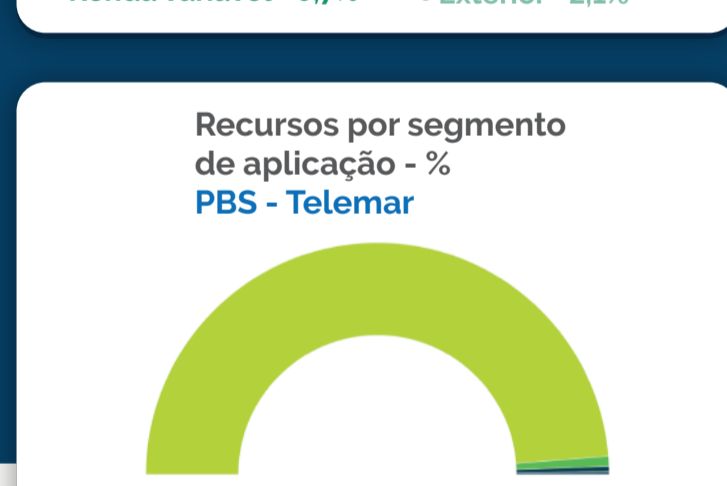
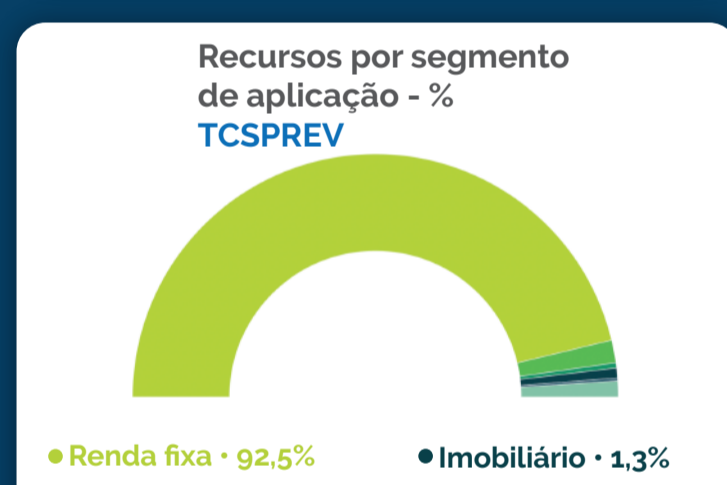
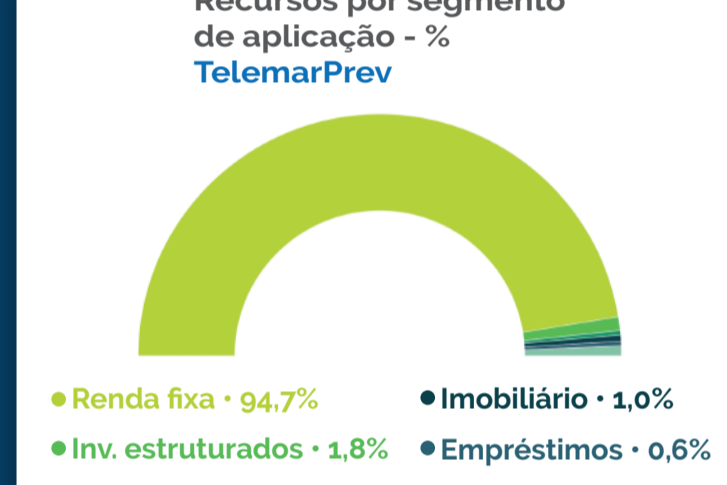
Os **Participantes** que aderiram ao **Plano a partir de 02/09/2008** deverão acompanhar a rentabilidade de acordo com o **Perfil escolhido**. Os **Participantes Ativos** que aderiram **antes de 02/09/2008** continuam com a rentabilidade apresentada na tabela do **Perfil Conservador**.

### Plano Família

Perfil Conservador	1,09% (no mês) 1,09% (acumulado 2025) 7,92% (acumulado últimos 12 meses) 31,64% (acumulado últimos 36 meses)
Perfil Moderado	1,44% (no mês) 1,44% (acumulado 2025) 6,02% (acumulado últimos 12 meses) 24,56% (acumulado últimos 36 meses)
Perfil Arrojado	1,85% (no mês) 1,85% (acumulado 2025) 3,66% (acumulado últimos 12 meses) 16,00% (acumulado últimos 36 meses)

## De olho no seu investimento

Alocação dos Investimentos - Por Plano



## Nossos números

R\$ 12,8 BI	03	R\$ 63,8 MI	46
Patrimônio Social	Adesões (Janeiro)	Folha de pagamento de benefícios (Janeiro)	Benefícios concedidos (Janeiro)
Participantes	Assistidos	Empréstimos concedidos (Janeiro)	Valor dos empréstimos concedidos (Janeiro)
6.792	15.210	439	R\$ 1.995.935,08

## Atendimentos a Participantes & Assistidos

jan/25 6.465

Total de atendimentos acumulado • 2025: 6.465

## Ranking das principais demandas

1	Atualização de dados do participante	15%
2	Concessão e simulação de benefícios e resgate	15%
3	Concessão e simulação de empréstimo	13%
4	Envio de documentos	12%
5	Crédito de benefício e resgate	10%
	Outros (Ex: Contracheque, Isenção de IR, Senha, Óbitos, etc)	35%

PLANO  
**FAMÍLIA**  
ATLÂNTICO

Agora, todas as pessoas que estiverem vinculadas ao INSS também podem aderir ao Plano Família Atlântico.

Saiba mais!

Acesse o Portal, conheça as vantagens, faça uma simulação e clique em FAÇA A SUA ADESÃO.

Acesse o Portal, conheça as vantagens, faça uma simulação e clique em FAÇA A SUA ADESÃO.

[www.familiaatlantico.com.br](http://www.familiaatlantico.com.br) / [www.fundacaoatlantico.com.br](http://www.fundacaoatlantico.com.br)

@fundacaoatlantico

Siga a Fundação no LinkedIn

Baixe nosso aplicativo:

