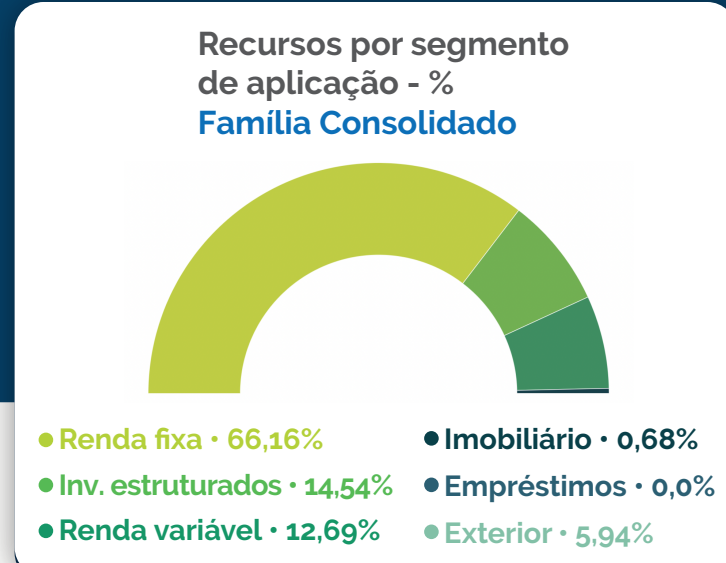
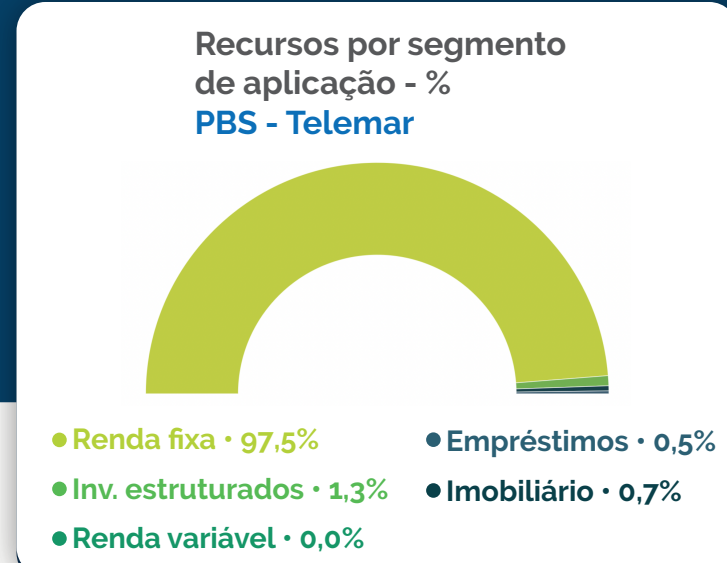
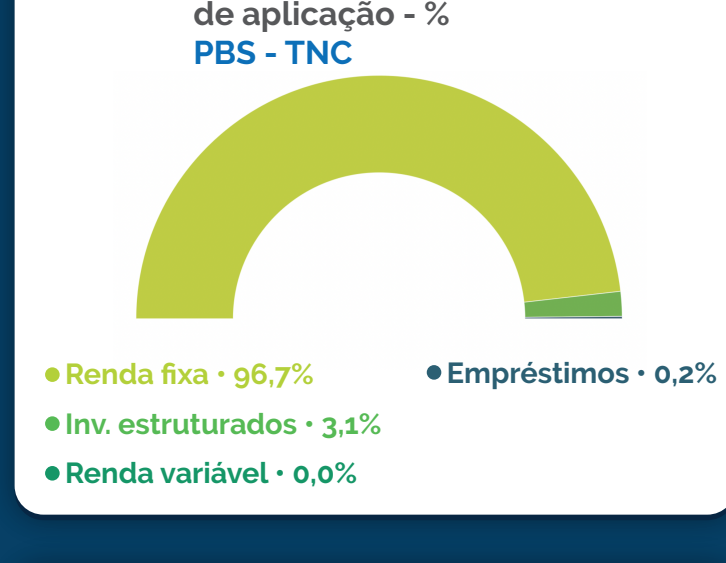
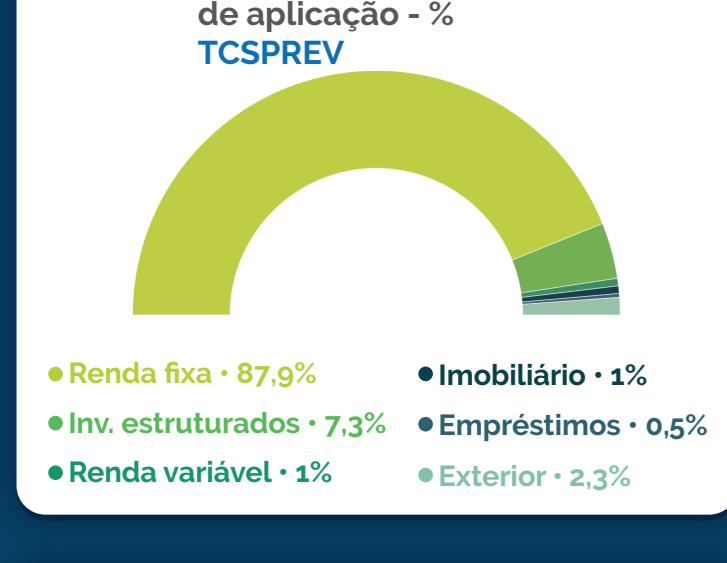
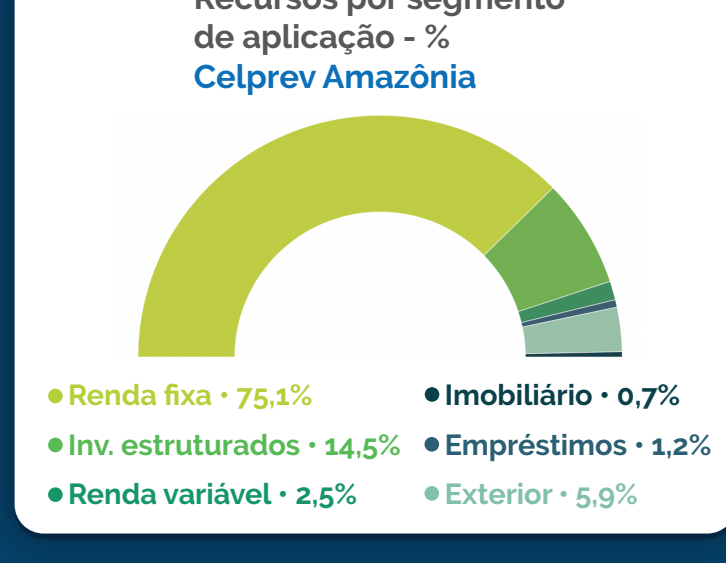
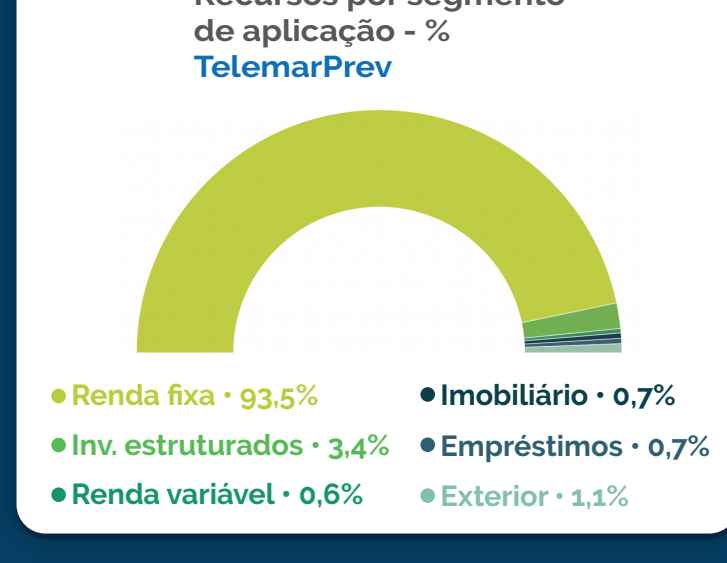


ATLÂNTICO HOJE

Resultados de março • 2023

De olho no seu investimento

Alocação dos Investimentos - Por Plano



Desempenho dos Planos

Desempenho relativo aos compromissos de Contribuição Definida

Planos TCSPREV e TELEMARPREV	0,96% (no mês) 2,62% (acumulado 2023) 10,60% (acumulado últimos 12 meses) 21,97% (acumulado últimos 36 meses)
Plano CELPREV	0,96% (no mês) 2,63% (acumulado 2023) 10,64% (acumulado últimos 12 meses) 23,05% (acumulado últimos 36 meses)

Plano TelemarPrev (*)

Perfil Conservador	0,96% (no mês) 2,62% (acumulado 2023) 10,60% (acumulado últimos 12 meses)
Perfil Moderado	0,32% (no mês) 1,31% (acumulado 2023) 5,48% (acumulado últimos 12 meses)
Perfil Arrojado	-0,54% (no mês) -0,41% (acumulado 2023) -1,04% (acumulado últimos 12 meses)

(*) Valores acumulados desde a implantação dos Perfis de Investimento

A partir da implantação, os **Participantes** que aderiram ao Plano a partir de 02/09/2008 deverão acompanhar a rentabilidade de acordo com o **Perfil escolhido**. Os **Participantes Ativos** que aderiram antes de 02/09/2008 continuam com a rentabilidade apresentada na tabela do **Perfil Conservador**.

Plano Família

Perfil Conservador	0,89% (no mês) 2,44% (acumulado 2023) 9,60% (acumulado últimos 12 meses)
Perfil Moderado	0,25% (no mês) 1,12% (acumulado 2023) 4,49% (acumulado últimos 12 meses)
Perfil Arrojado	-0,58% (no mês) 0,56% (acumulado 2023) -1,83% (acumulado últimos 12 meses)

Desempenho relativo aos compromissos de Benefício Definido

Plano TelemarPrev	1,37% (no mês) 3,49% (acumulado 2023) 12,22% (acumulado últimos 12 meses) 43,43% (acumulado últimos 36 meses)
Plano TCSPREV	1,23% (no mês) 3,05% (acumulado 2023) 12,86% (acumulado últimos 12 meses) 35,67% (acumulado últimos 36 meses)
Plano PBS-Telemar	1,14% (no mês) 3,16% (acumulado 2023) 15,64% (acumulado últimos 12 meses) 44,12% (acumulado últimos 36 meses)
Plano PBS-TNC	1,17% (no mês) 3,18% (acumulado 2023) 12,55% (acumulado últimos 12 meses) 34,41% (acumulado últimos 36 meses)

Nossos números



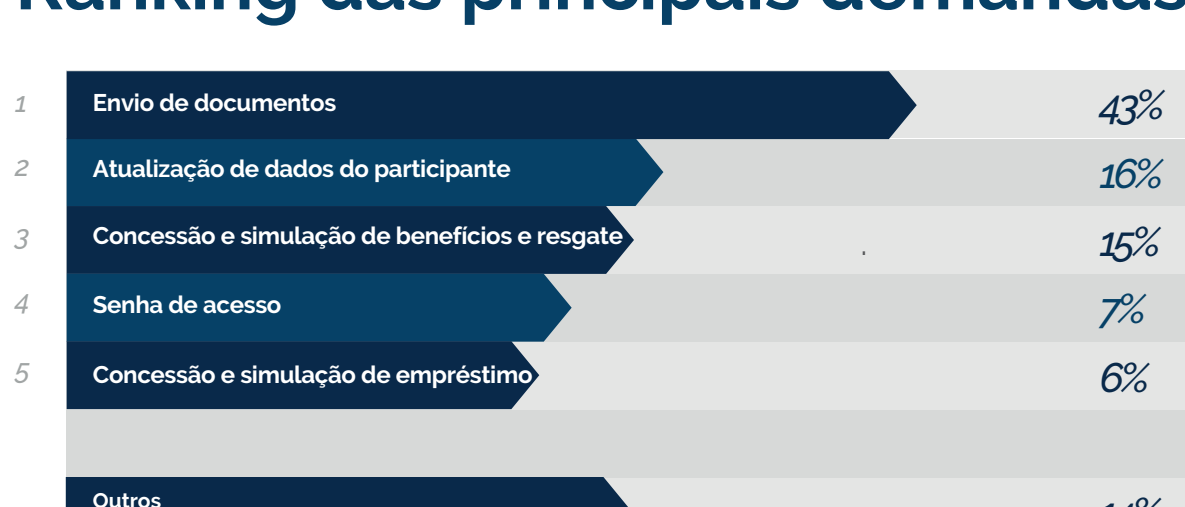
Atendimentos a Participantes & Assistidos

Total de atendimentos a participantes em março: 9.393



Total de atendimentos acumulado • 2023: 19.515

Ranking das principais demandas



Informe de Rendimentos 2022

O Informe de Rendimentos de 2022 dos Assistidos e o Informe de Contribuições dos Autopatrocinados e dos Participantes que fizeram contribuição via banco já estão disponíveis no Portal da Fundação.

Portal • Acesse a área restrita. Os Assistidos encontrarão seu Informe de Rendimentos na aba **Consultar seu Plano / Consulta / Informe de Rendimentos**. Os **Autopatrocinados** e **Participantes** que fizeram contribuição via banco deverão clicar em: **Consulte seu Plano / Consulta / Informe de Contribuições via banco**

*se você esqueceu a senha ou caso não tenha uma, é possível relembrá-la ou criar uma nova clicando em "Esqueci minha Senha".

APP • **Assistidos**: Você também pode baixar o Aplicativo da Fundação Atlântico e utilizar o mesmo login (CPF) e senha do Portal. O ícone IR está na parte inferior da tela.

PLANO
FAMÍLIA
ATLÂNTICO

Acesse o Portal, conheça as vantagens, faça uma simulação e clique em FAÇA A SUA ADESÃO.

www.familiaatlantico.com.br / www.fundacaoatlantico.com.br



@fundacaoatlantico



Siga a Fundação no LinkedIn

Baixe nosso aplicativo:

